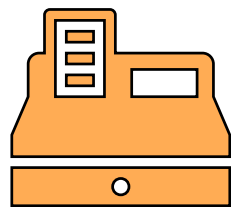




# POINTS SAILLANTS FINANCIERS

Le troisième trimestre se termine le 29 décembre 2024



*Ventes de produits*

**142,9 M\$**

**1,0 %** *Écart de l'année précédente*



**1,9 M**

*Transactions*

**46,32 \$**


*Vente Moyenne*



*Marge brute*

**76,2 M\$**

**1,1 %** *Écart de l'année précédente*



*Revenu net*

**52,9 M\$**

**(4,3 %)** *Écart de l'année précédente*

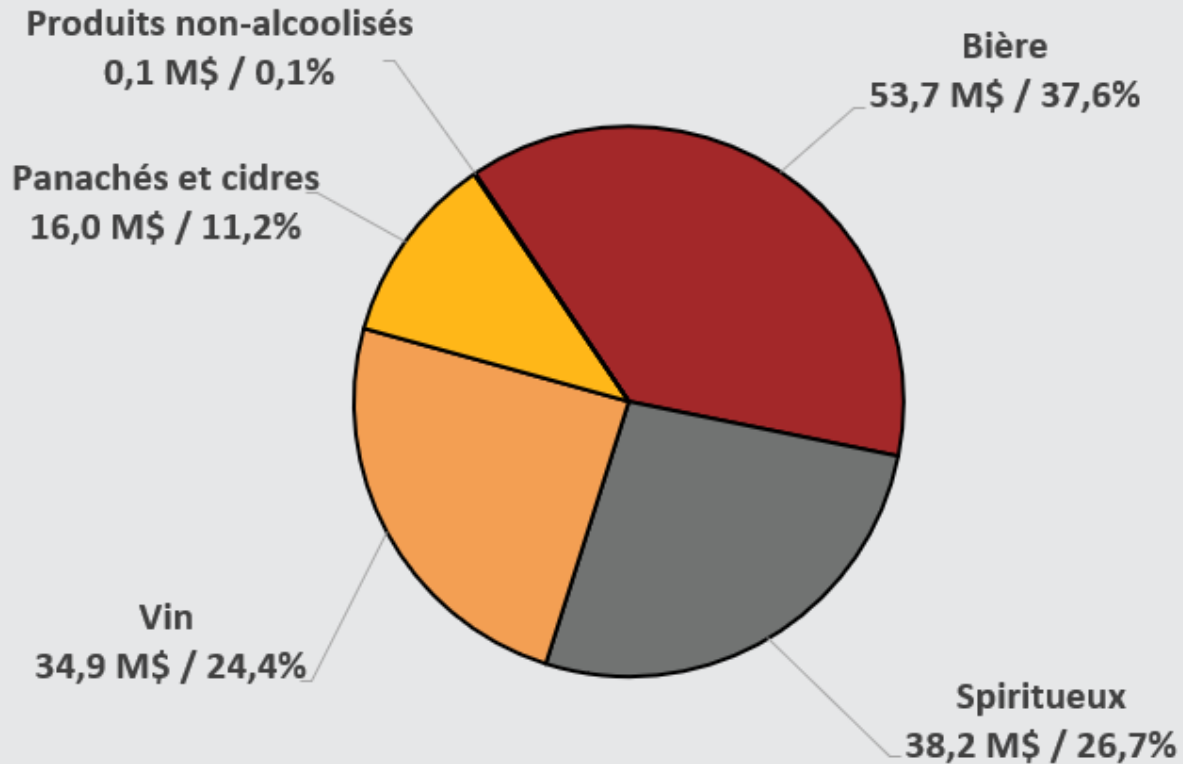
*Le bénéfice brut ne tient pas compte des dépenses au-delà du coût des marchandises vendues ; tandis que le revenu net représente toutes les dépenses engagées, telles que les salaires, l'amortissement et les loyers.*



# VENTES DE PRODUITS

Le troisième trimestre se termine le 29 décembre 2024

## Ventes par produit



## Ventes par canal

